

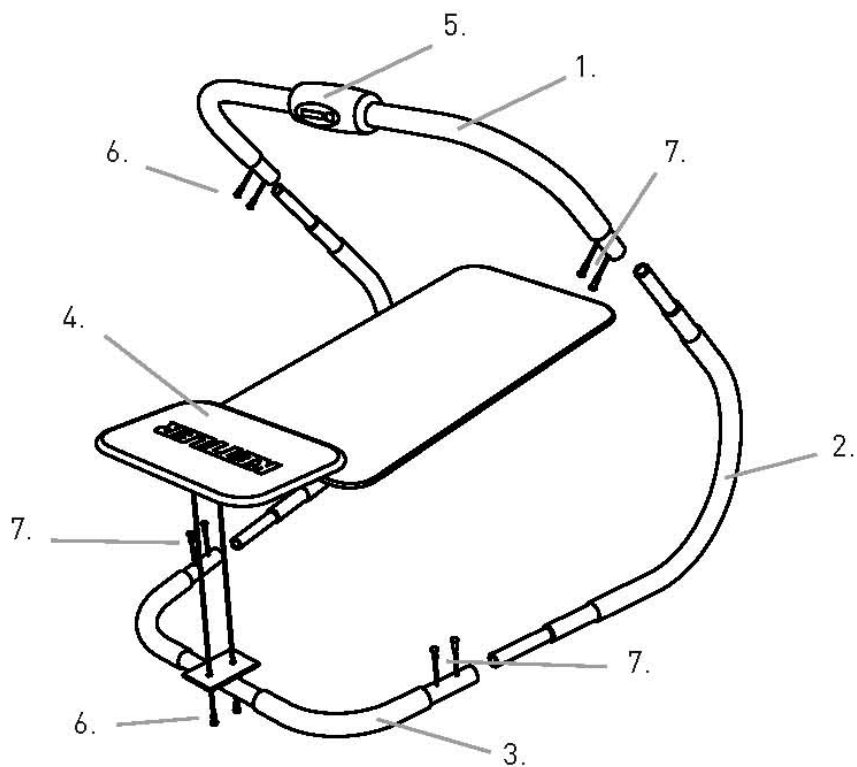
KETTLER

ИНСТРУКЦИЯ ПО СБОРКЕ
И ЭКСПЛУАТАЦИИ

AB-ROLLER

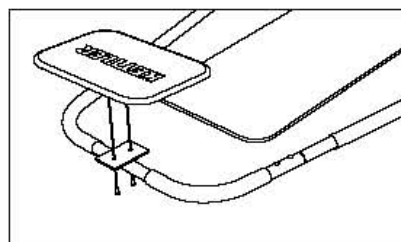
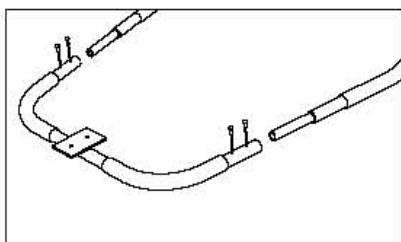
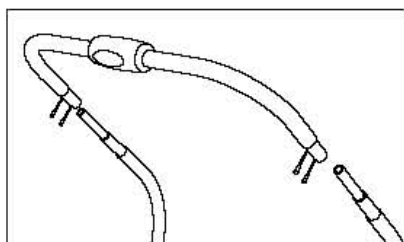
7360-200 Тренажер для мышц брюшного пресса
Черный хром





СПИСОК ДЕТАЛЕЙ

СПИСОК ДЕТАЛЕЙ		
1	Поручень, покрытый пеноматериалом	1
2	Округленные рейки, покрытые пеноматериалом	2
3	Перекладина, покрытая пеноматериалом	1
4	Подголовник с мягкой подкладкой	1
5	Компьютер	1
6	Шурупы М6 x 15	2
7	Шурупы М5 x 12	8



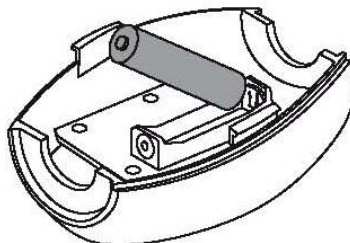
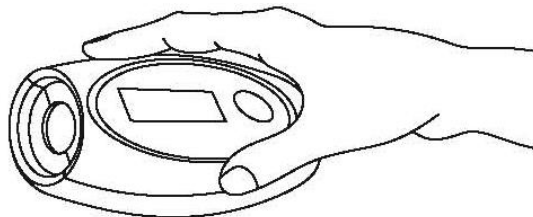


УСТАНОВКА БАТАРЕЙКИ

Откройте корпус компьютера, чтобы установить батарейку 1.5 AA или UM-4.

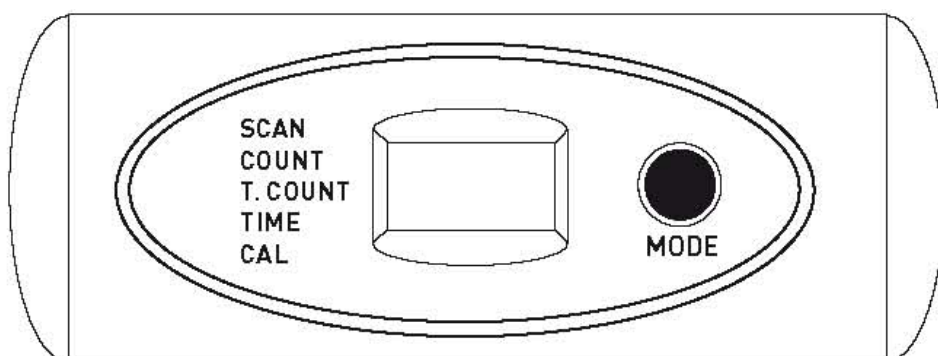
К сведению: Срок жизни батарейки примерно 1 год при нормальном использовании.

При извлечении батарейки, все показатели обнуляются.



ФУНКЦИИ И УПРАВЛЕНИЕ

TIME (TMR)	Автоматическая запись времени тренировки при выполнении упражнения
COUNT (CNT)	Подсчет количества совершенных движений
CALORIES (CAL)	Автоматическое записывание количества сжигаемых калорий во время тренировки
TOTAL COUNT (TOTAL)	Отображение общего количества совершенных движений. Когда подается сигнал, компьютер добавляет новую запись к существующим данным. Общее количество не может быть сброшено (кнопкой RESET) пока Вы не извлечете батарейку.
SCAN	Автоматическое сканирование каждой функции: TIME, CALORIES, COUNT, TOTAL COUNT.



КАК ПОЛЬЗОВАТЬСЯ ФУНКЦИЕЙ АВТО-ВКЛЮЧЕНИЯ / ВЫКЛЮЧЕНИЯ

Компьютер тренажера оснащен функцией авто-включения/выключения. Он включается, когда сенсоры улавливают движение. При отсутствии движения более четырех минут, компьютер автоматически выключается.



KETTLER

ХАЙНЦ КЕТТЛЕР ГмбХ & КГ.
Почтовый ящик 1020
59463 Энзе-Парсит

Тел. 0049 (0) 29 38 / 810
Факс 0049 (0) 29 38 / 819 10 01

E-Mail sport@kettler.net
www.kettler.net

